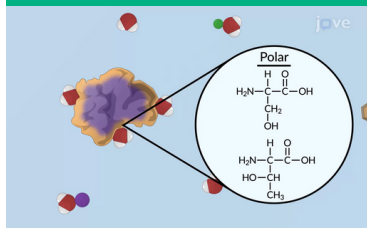


¿Qué es JoVE?

JoVE (Journal of Visualized Experiments) es la revista productora y proveedora líder mundial de **vídeos científicos que puedes insertar en tu aula virtual**. Nuestra misión es mejorar la investigación y la educación científicas.

Inicio a la Educación Científica



- Ayuda a tus estudiantes a visualizar detalles imperceptibles.
- Recibe listas de reproducción sobre tus asignaturas.
- Aprovecha los cuestionarios prediseñados.

Métodos y Técnicas Experimentales



- Muestra a tus estudiantes las prácticas de laboratorio antes de realizarlas y después para repasar.
- Utiliza y comparte protocolos científicos fundamentales.

Formación en Investigación



- Accede a miles de vídeos sobre experimentos científicos.
- Aprende las técnicas de investigación más avanzadas.
- Aprovecha los vídeos de artículos científicos indexados.

ENCUENTRA TUS VÍDEOS DE
APOYO A LA DOCENCIA

www.jove.com



¿Subir los vídeos a tu aula virtual?

¿Crear cuestionarios?

¿Cuenta con nosotros para cualquier duda sobre JoVE!

✉ spanishteam@jove.com

¿Cómo empezar a usar JoVE?

1

CREA TU CUENTA CON TU EMAIL INSTITUCIONAL

Al crearte una cuenta en JoVE, podrás compartir los vídeos en tu aula virtual, crear tus listas de reproducción y ¡mucho más!

Investigación ▾

Educación ▾

Autores

Bibliotecarios

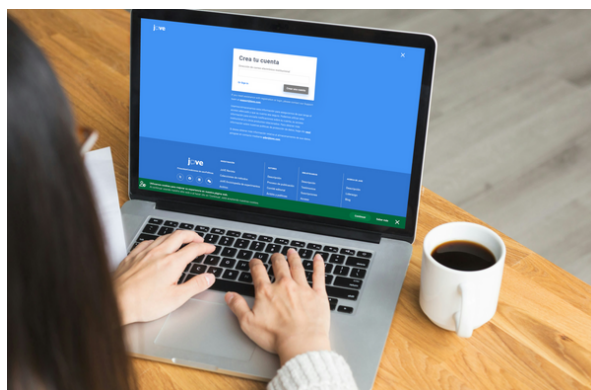
Acerca de

Iniciar sesión ⇨



1. Ve a www.jove.com y pulsa en “Iniciar Sesión”. Luego busca la opción “O crear una cuenta” para empezar.

2. Escribe tu **email institucional** y pulsa en crear una cuenta para recibir el correo de verificación.



3. Entra en tu dirección de correo electrónico institucional para abrir el email que te ha llegado de JoVE. Haz click en el botón para verificar tu correo.

Just abit more...

Thanks for your patience!

First Name

Last Name

Password

Confirm Password

Institution

Select a Role

Job Title

Create Account

4. Responde a las preguntas para crear tu perfil:

- Elige **una contraseña con al menos 8** caracteres, una mayúscula, una minúscula y un carácter especial (coma, guión, etc.).
- La sección de INSTITUCIÓN es un desplegable, por lo que escribe la palabra clave de tu universidad para elegirla de entre las opciones.
- SELECT A ROLE: Si impartes docencia, elige "Profesor / Instructor".
- Job Title: Escribe tu designación laboral (Docente, Investigador, etc.)



Escanea o haz click en el código QR para ver un vídeo de cómo crearse una cuenta.

¿Qué hay en JoVE Education?

2 ENCUENTRA VÍDEOS DE FORMACIÓN BÁSICA

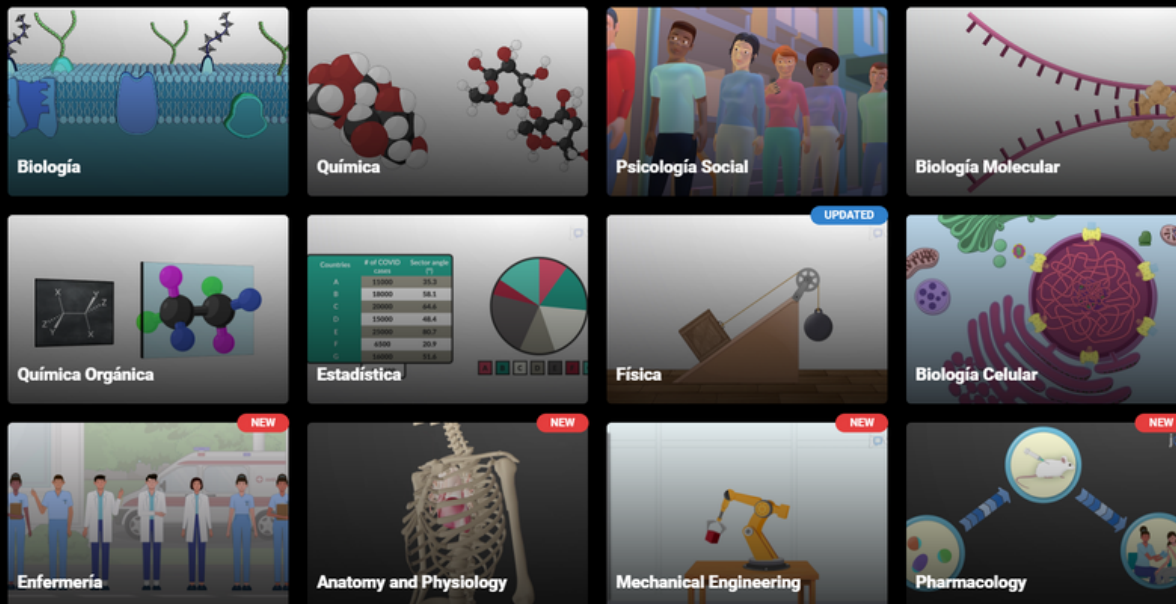
En la pestaña de “Educación” encontrarás miles de vídeos didácticos para apoyar tu docencia.



Investigación ▾ Educación ▾ Autores Bibliotecarios Acerca de Iniciar sesión ⇨

JoVE Core

Animaciones cortas de conceptos fundamentales para repasar conceptos o poner en común los conocimientos de tus estudiantes.



Dales a tus estudiantes una visión más amplia sobre **cómo se aplican en investigación los conocimientos que están estudiando** con los ejemplos que encontrarás en la pestaña “Scientists in action” dentro de cada capítulo.

¿Qué hay en JoVE Education?

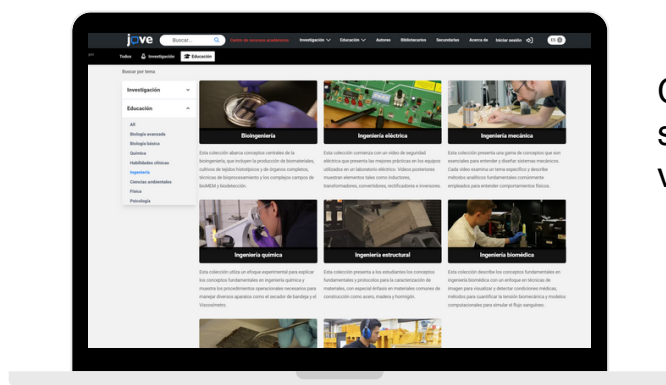

2 ENCUENTRA VÍDEOS DE FORMACIÓN INTERMEDIA



Investigación ▾ Educación ▾ Autores Bibliotecarios Acerca de Iniciar sesión ⇨

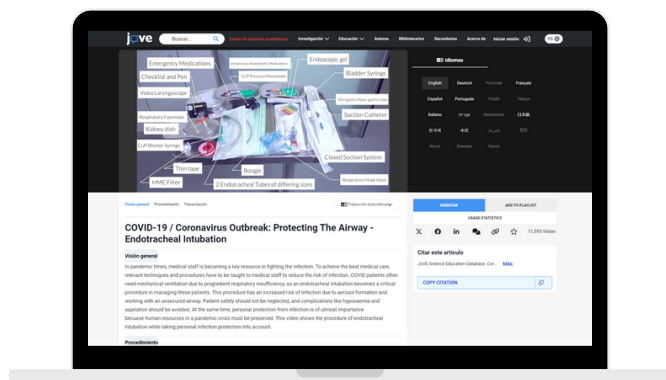
JoVE Science Education

Videos sobre las técnicas científicas fundamentales para explicar la aplicación de los conceptos clave.



Cada área tiene diferentes colecciones en su interior que a su vez tienen diferentes videos sobre técnicas experimentales.

Estos videos son útiles para estudiantes de cursos más avanzados o para dar a los estudiantes de cursos iniciales una visión más completa de para qué sirve lo que estudian.



¿Qué hay en JoVE Education?


2 ENCUENTRA VÍDEOS DE FORMACIÓN INTERMEDIA



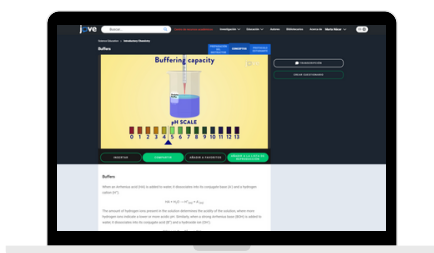
Investigación ▾ Educación ▾ Autores Bibliotecarios Acerca de Iniciar sesión ⇨

JoVE Lab Manual

Videos destinados a explicar las prácticas de laboratorio, tanto teóricas como prácticas.

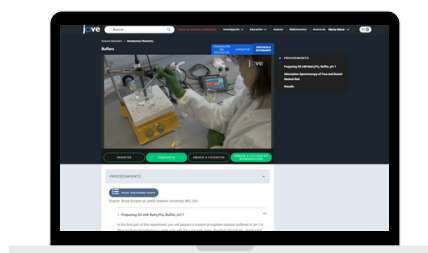


Cada experimento cuenta con 3 vídeos diferentes:



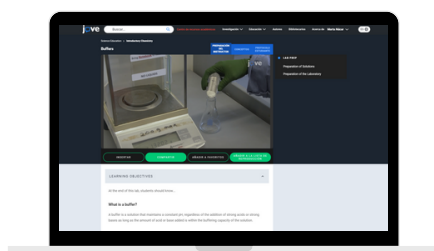
CONCEPTOS

Animaciones sobre la **teoría** de la práctica.



PROTOCOLO DEL ESTUDIANTE

Videos en primera persona sobre el procedimiento de la **práctica**.



PREPARACIÓN DEL INSTRUCTOR

Videos en primera persona sobre el material que se necesita para la **preparación** de la práctica.

¿Qué hay en JoVE Education?

2

ENCUENTRA VÍDEOS DE FORMACIÓN INTERMEDIA



Investigación ▾

Educación ▾

Autores


Bibliotecarios

Acerca de

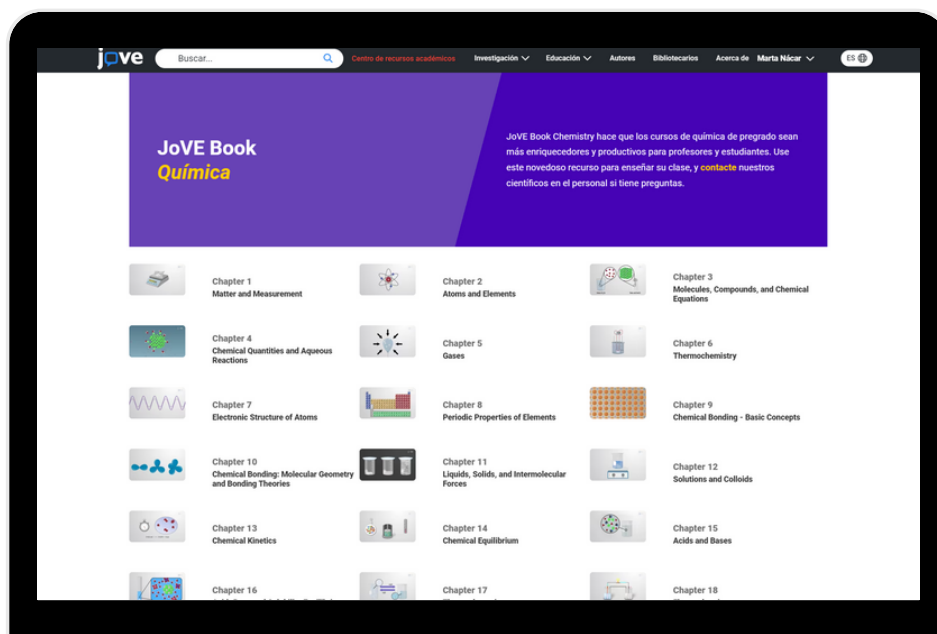
Iniciar sesión ⇨

JoVE Book

¡Tú nuevo libro virtual de química!



Accede a vídeos de química acompañados de tablas, imágenes...
¡incluso ejercicios resueltos!



Útil durante exámenes porque cada alumno tiene el suyo sin necesidad de depender de su disponibilidad en la biblioteca. Todos los alumnos tienen acceso a él en cualquier momento desde cualquier lugar sin necesidad de adquirirlo económicamente.

¿Qué hay en JoVE Research?

3 VÍDEOS DE FORMACIÓN AVANZADA

JoVE Journal

Artículos científicos indexados en PubMed y Web of Science con descripción audiovisual y texto.

Enciclopedia de Experimentos

Técnicas más utilizadas en investigación.

3

Investigación

Educación

4

Autores

Bibliotecarios

5

Acerca de

Iniciar sesión

- Comportamiento
- Bioquímica
- Bioingeniería
- Biología
- Investigación sobre el cáncer
- Química
- Biología del Desarrollo
- Ingeniería
- Medio ambiente
- Genética
- Inmunología e Infección
- Medicina
- Neurociencias

JoVE Journal

JoVE Encyclopedia of Experiments **NUEVO**

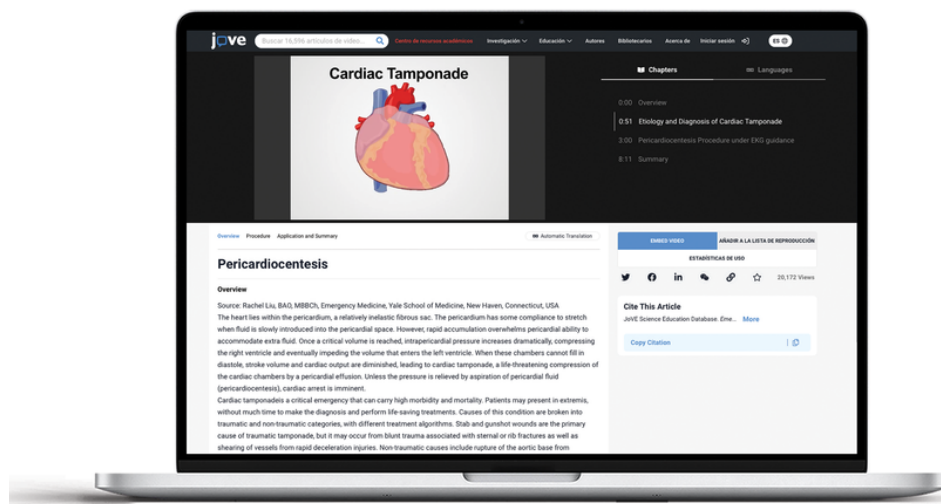
4

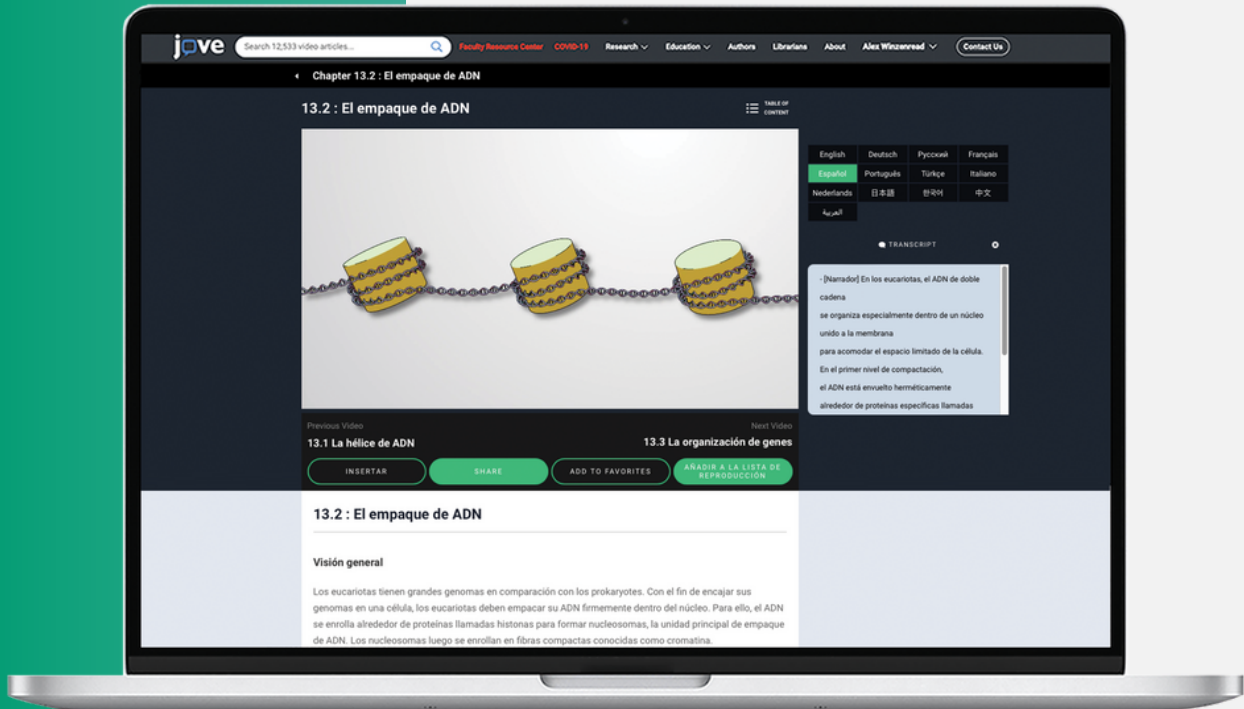
¿QUIERES PUBLICAR?

Encuentra toda la información sobre la revista científica y cómo JoVE grabará y producirá el vídeo de tu publicación.

5

APRENDE MÁS SOBRE JOVE

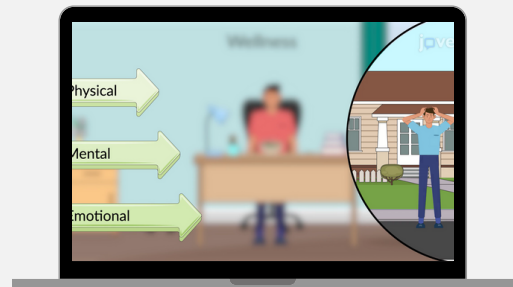




INSERTAR

Sube cualquier vídeo al aula virtual.

Tus alumnos podrán ver los vídeos en su aula virtual sin necesidad de crearse una cuenta en JoVE.



ADD TO FAVORITES

Añade los vídeos a tu lista de favoritos.

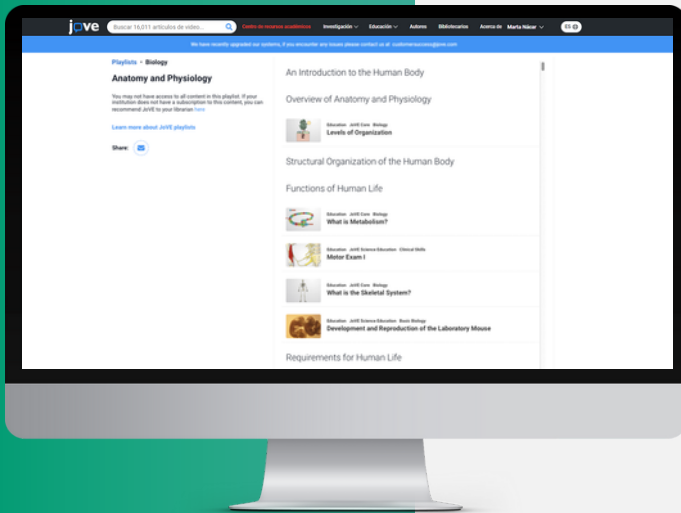
Pulsa arriba a la derecha en tu nombre para ver los artículos que has guardado como favoritos.

AÑADIR A LA LISTA DE REPRODUCCIÓN

Crea tus propias listas de reproducción.

Así podrás insertar varios vídeos a la vez en el aula virtual.

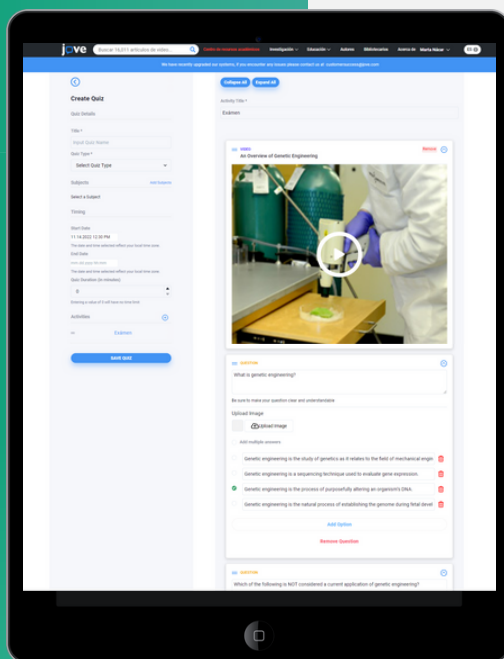
Solicita tu lista de reproducción



Escribe a spanishteam@jove.com para que te compartamos vídeos relacionados con tus asignaturas.

¡Ahorra tiempo buscando vídeos!

Aprovecha las plantillas para crear cuestionarios



Edita las preguntas que ya vienen asociadas a los vídeos educativos para evaluar a tus estudiantes sobre conceptos y técnicas científicas.

¡Crea cuestionarios en segundos!

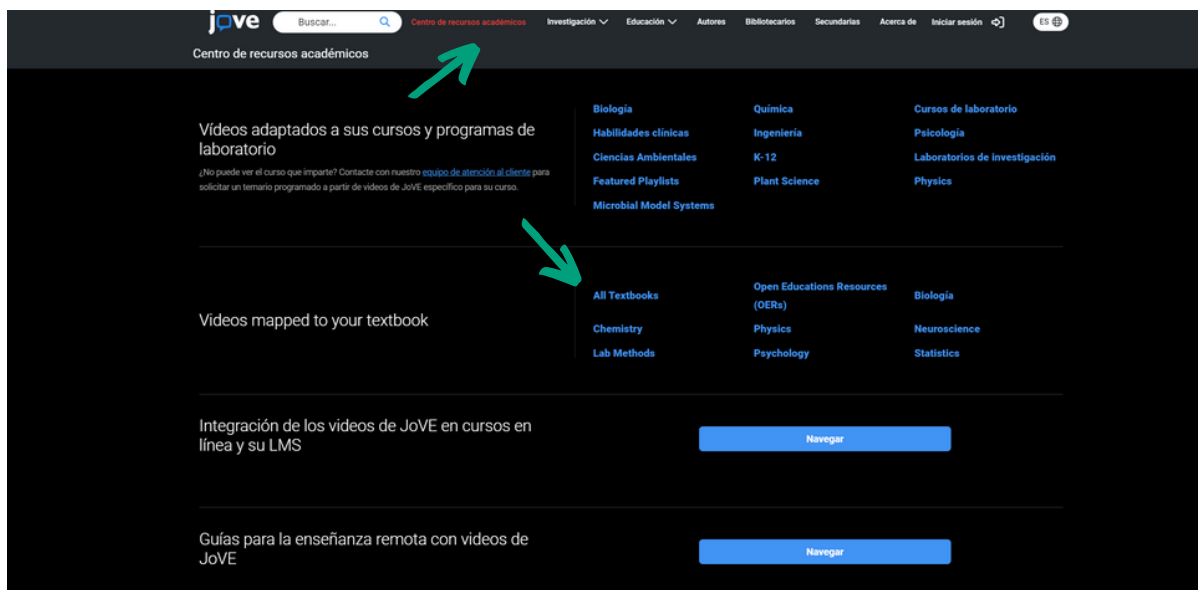
¿EN QUÉ LIBROS BASAS TUS CLASES?



Tenemos vídeos asociados a los libros de texto más utilizados.

¡BUSCA EL TUYO!

Pincha en “CENTRO DE RECURSOS ACADÉMICOS” y luego en “ALL TEXTBOOKS” para ver todos los que hay.



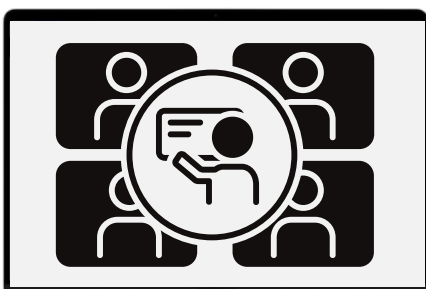
Complementa tus libros con vídeos.

¿Cómo convertirte en una persona experta en JoVE?

Además del acceso a JoVE para poder ver los vídeos de la plataforma, cuentas con ayuda personalizada.

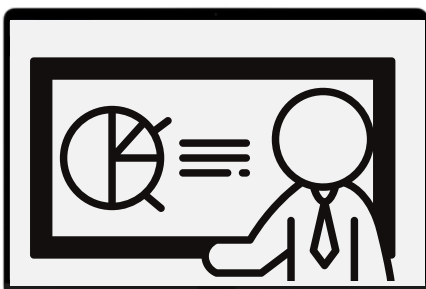
✉ spanishteam@jove.com

Todos los **Especialistas de Investigación y Educación** tenemos un doctorado en ciencias, por lo que cuenta con nuestra ayuda para encontrarte los mejores vídeos y estrategias para que aproveches el contenido de la plataforma.



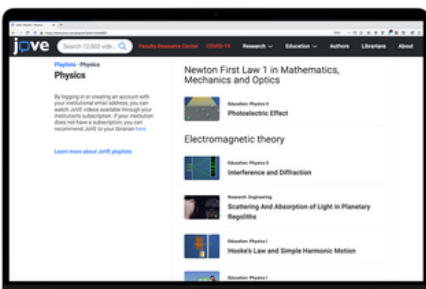
APRENDE DESDE CERO

Escríbenos organizar una **formación** con tu grupo o departamento. ¡Conviértete en una persona experta en JoVE en una hora!



COMPARTE JOVE CON TUS ALUMNOS

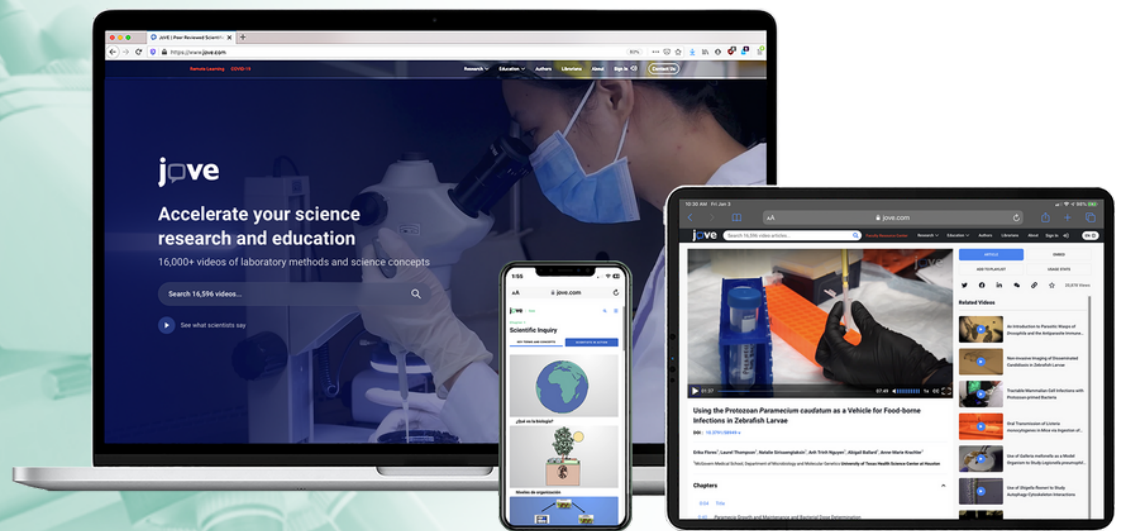
Reúnete individualmente con nuestros especialistas para **aprender a compartir los vídeos** en tu aula virtual.



AHORRA TIEMPO: SOLICITA LISTAS

Solicita listas de reproducción relacionadas con tus **guías docentes** para tener una selección de vídeos.

DISFRUTA APRENDIENDO DESDE CUALQUIER PARTE



DISFRUTA ENSEÑANDO