



VNIVERSIDAD
D SALAMANCA

CAMPUS DE EXCELENCIA INTERNACIONAL

Visible Body

Atlas completa de anatomía humana en 3D desde tu ordenador o con el APP.

Erica Artale

Maurice Clementi

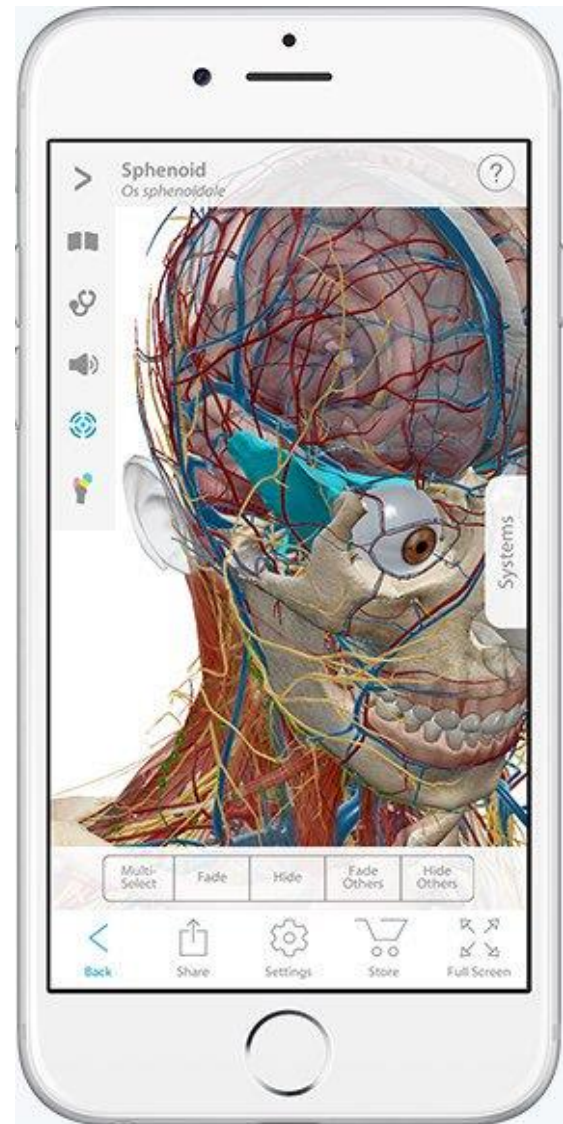


Wolters Kluwer



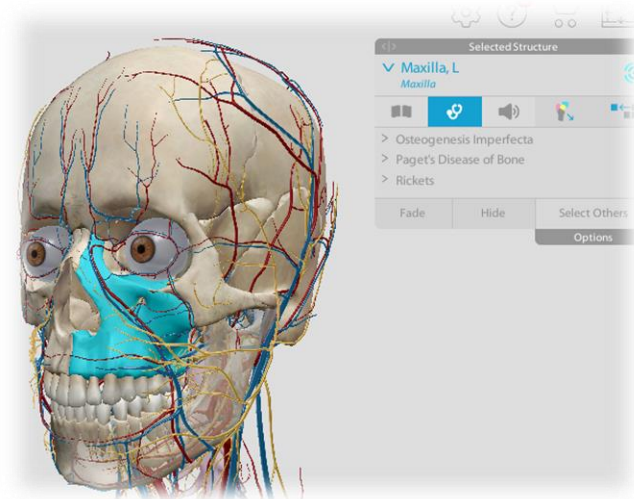
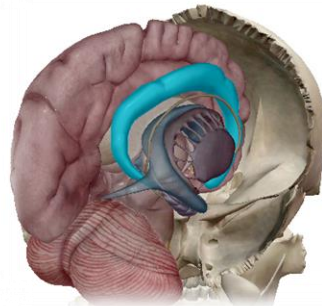
Información de Visible Body

- Disponible un atlas de anatomía human en 3D con todos los sistemas corporales.
- Todos los modelos 3D, ilustraciones y animaciones son creados por el equipo interno de [expertos](#) en visualización biomédica.
- La precisión médica es fundamental en anatomía en 3D. Para obtener más información un breve [video](#) que destaca nuestro compromiso con la precisión.
- Los módulos de anatomía humana sirven para la enseñanza y también la practica clínica.



Atlas de anatomía humana en 3D

- Human Anatomy Atlas: más de 6.000 estructuras anatómicas sistemáticas y regionales. Macro y microanatomía, resonancias, TAC, cortes de cadáver, animaciones, quiz, herramientas para compartir imágenes...
- Augmented Reality - transformando cualquier aula en un laboratorio de anatomía personal, PDF [aquí](#).



AR* solo en la versión de 2018

Visible Body - acceso desde la biblioteca

The screenshot shows the library website interface. At the top, there are navigation links: English, Versión Móvil, Accesibilidad, Ayuda, Intranet, Directorio, Mapa web, Buscador, Mi Biblioteca, and a search box with a 'Buscar' button. The main header features the word 'BIBLIOTECAS' in large white letters on a red background, and the University of Salamanca logo on the right. Below the header, there are tabs for 'Catálogo', 'Worldcat USAL', 'Artículos', 'Revistas', 'Bases de datos', and 'GREDOS'. A search bar is present with a 'Buscar' button and radio buttons for search criteria: Palabra clave (selected), Título, Autor, and Materia. To the right of the search bar, there are links for 'Búsqueda Avanzada' and 'Búsqueda signatura'. Further right, there are links for 'Acceso remoto', 'Horarios', and 'Pregúntenos', along with social media icons for Facebook and Twitter. The main content area is divided into sections: 'Bibliotecas' (with a sub-header 'Red de bibliotecas de la'), 'Recursos' (describing the integrated catalog and search tools), and 'Formación' (describing guides and tutorials). A large blue arrow points from the 'Formación' section towards a 'NOTICIAS' (News) section on the right, which lists several new electronic resources: Project Muse, Visible Body (Human Anatomy Atlas), AENORMás (Normas UNE), and IEEE Xplore Digital Library. At the bottom left, there is a 'VISIBLE BODY EN OVID' banner with an anatomical illustration of a human face and a brief description of the program.

<https://bibliotecas.usal.es/>

<http://ovid.visiblebody.com/mobile/>

Videos, blog, poster y mucho más...

- Video de la presentación (Español)
<https://www.brainshark.com/wkovid/vu?pi=zHDzvksZGz34XBz0>
- Video de la interfaz de Human Anatomy Atlas
<https://www.youtube.com/watch?v=1R-7toyR0hg&feature=youtu.be>
- Video de la funcionalidad de Augmented Reality
<https://www.youtube.com/watch?v=TsGaDUWLhAI>
- Video resumen de Visible Body por un profesor
<https://tinyurl.com/visiblebodymore>
- Acceder el Blog de Visible Body
<https://www.visiblebody.com/blog>
- Planes de clase para estudiantes
<https://www.visiblebody.com/manuals/ar-lab-activities>
- Poster Visible Body
http://resourcecenter.ovid.com/site/resources/img/posters/Visible_Body_USLtrnocrops.pdf



Contactos & soporte

- El soporte ofrecido a los clientes es clave en una colaboración exitosa entre el usuario y vendedor!!
- Nuestro equipo de servicio al cliente prestan servicios de implementación, formación y soporte en inglés y español.
- Ovid: support@ovid.com
- Posters Visible Body, [aquí](#)

Wolters Kluwer

Servicios de atención al cliente de Ovid

Servicio personalizado de atención al cliente, servicios de asistencia técnica, formación, consultoría e implementación

¡Póngase ahora en contacto con nosotros hoy mismo!

- Portal de apoyo de autoservicio en línea con más de 100.000 visitas al año
resourcecenter.ovid.com
- Atención al cliente:
support@ovid.com
- Equipo de formación:
ovidtrainer@ovid.com
- Oficinas principales de atención al cliente en el Reino Unido:
+44 (0) 203 197 6660
- Francia:
+33 (0) 149 964 271
- Alemania:
+49 (0) 30 85 77 99 66
- Italia:
+39 (0) 051 588 0717
- España:
+ 34 91 418 62 91
- Países Bajos:

Aproveche al máximo los Productos y Soluciones de Ovid con la ayuda de los Servicios de atención al cliente de Ovid

Sabemos que para ayudarle a realizar investigaciones Ovid con éxito, también debemos ayudarle a administrar sus herramientas de búsqueda de Ovid. Para los administradores de sistemas, ofrecemos una variedad de recursos para ayudar a responder preguntas técnicas sobre el contenido, las herramientas y las funcionalidades innovadoras de Ovid y así ayudarle a aprovechar al máximo su solución de Ovid, entre estos servicios se incluye servicios de consultoría y de análisis de datos.

Esto es lo que ofrecemos:

- Servicio y asistencia gratuitos ofrecidos por equipos de especialistas que tienen una media de 6 años de experiencia en la asistencia a las plataformas de Ovid y en el mercado de la investigación médica en general.
- Profesionales especializados que prestan servicios de implementación, formación y soporte las 24 horas, los 7 días de la semana
- Servicio superior y alto grado de satisfacción del cliente con puntuaciones anuales del servicio de atención al cliente que superan ampliamente el 95%

http://resourcecenter.ovid.com/site/pdf/Client_Support_fs_ES.pdf

Gracias

Si tiene alguna pregunta póngase en contacto con su responsable comercial:

Erica Artale

erica.artale@wolterskluwer.com

o con el equipo de soporte técnico en:

support@ovid.com



Wolters Kluwer

